

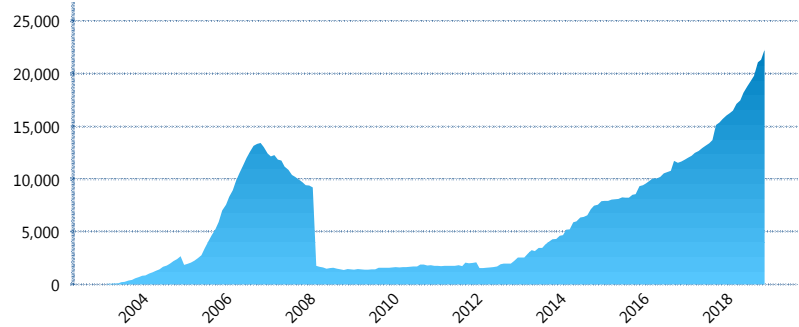
### I. INFORMACIÓN FINANCIERA

#### I) Detalles del Fondo

Detalles del Fondo	
Razón Social	Siefore Azteca, S.A. de C.V.
Inicio de Operaciones	17/03/2003
Tipo de Fondo	Básica
Clave Bolsa	AZTBAS2
Activos Administrados *	22,301
ISIN	MX54AZ010022
Comisión Anual	1.04%
Administrador	Afore Azteca, S. A. de C. V.
Director General	C. Sr. Eduardo Benigno Parra Ruiz
Presidente del Consejo	Ricardo Benjamín Salinas Pliego

#### Activos Administrados \*

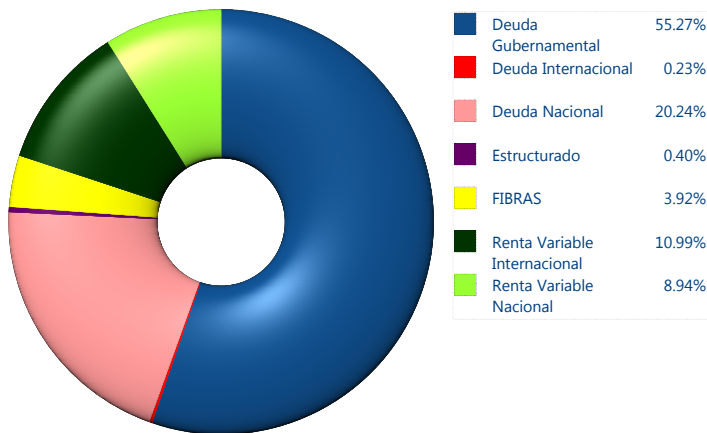
\$22,301



\*Cifras en millones de pesos

Contiene el efecto de fusiones, cortes transversales y transferencias por edad. Para mayor información consultar: <http://www.consar.gob.mx/gobmx/Aplicativo/Factsheets/EC/ECSAR.pdf>

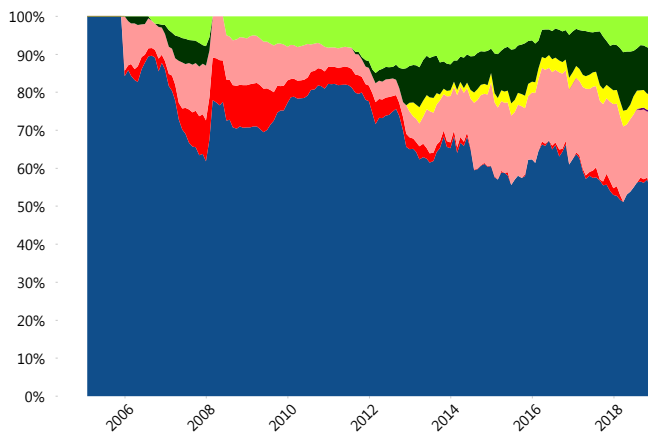
#### II) Inversiones



Tipo de Instrumento		Azteca (SB2)	Sistema Básicas 2**
Renta Variable Nacional	Renta Variable Nacional	8.94%	5.40%
	<b>Total</b>	<b>8.94%</b>	<b>5.40%</b>
Renta Variable Internacional	Renta Variable Internacional	10.99%	11.89%
	<b>Total</b>	<b>10.99%</b>	<b>11.89%</b>
Mercancías	Mercancías	0.00%	0.29%
	<b>Total</b>	<b>0.00%</b>	<b>0.29%</b>
FIBRAS	FIBRAS	3.92%	2.78%
	<b>Total</b>	<b>3.92%</b>	<b>2.78%</b>
Estructurado	Estructurados	0.40%	6.01%
	<b>Total</b>	<b>0.40%</b>	<b>6.01%</b>
Deuda Nacional	Aerolíneas	0.00%	0.00%
	Alimentos	0.23%	0.82%
	Automotriz	0.00%	0.15%
	Banca de Desarrollo	0.21%	1.53%
	Bancario	0.33%	1.18%
	Bebidas	0.90%	0.63%
	Cemento	0.00%	0.04%
	Centros Comerciales	0.00%	0.06%
	Consumo	1.21%	0.28%
	Deuda CP	0.10%	0.00%
	Empresas Productivas del Estado	3.04%	2.91%
	Estados	0.00%	0.44%
	Europeos	0.32%	3.13%
	Grupos Industriales	0.49%	0.59%
	Infraestructura	4.50%	3.89%
	Inmobiliario	0.35%	0.05%
	Otros	0.49%	0.98%
	Papel	0.00%	0.10%
	Serv. Financieros	4.28%	0.45%
	Siderúrgica	0.13%	0.00%
Telecom	1.07%	1.26%	
Transporte	0.75%	0.54%	
Vivienda	1.84%	1.53%	
<b>Total</b>	<b>20.24%</b>	<b>20.58%</b>	
Deuda Internacional	Deuda Internacional	0.23%	1.02%
	<b>Total</b>	<b>0.23%</b>	<b>1.02%</b>
Deuda Gubernamental	BONDESD	0.90%	1.02%
	BONOS	23.66%	12.10%
	BPA182	0.00%	0.43%
	BPAS	0.00%	0.05%
	CBIC	0.69%	3.81%
	CETES	1.37%	5.07%
	REPORTO	6.66%	1.86%
	UDIBONO	22.00%	26.99%
	UMS	0.00%	0.70%
	<b>Total</b>	<b>55.27%</b>	<b>52.03%</b>
<b>Total</b>	<b>100.00%</b>	<b>100.00%</b>	

\*\*Considera las inversiones de todo el grupo de SIEFORES Básicas 2  
Cifras al cierre de diciembre de 2018

#### Evolución de Inversiones



### III) Desempeño

#### Rendimiento Bolsa

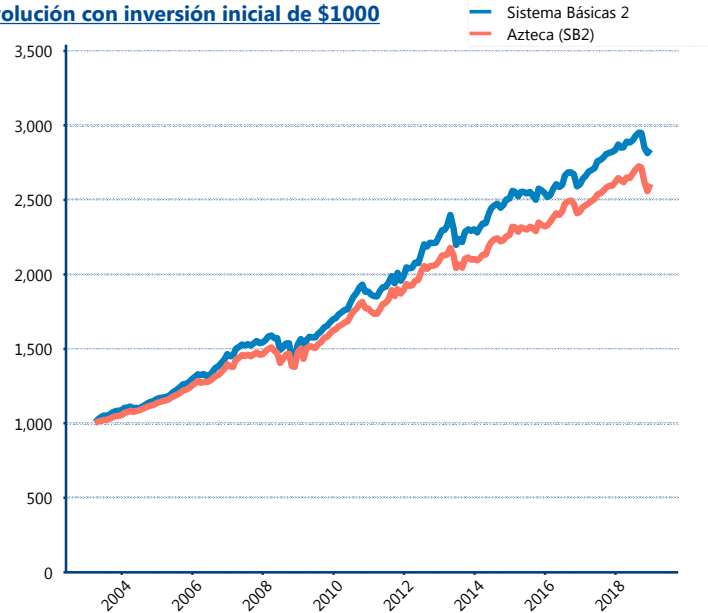
Tipo	Azteca (SB2)	Sistema Básicas 2
1 año	-0.24%	0.26%
2 años	3.72%	4.28%
3 años	4.00%	3.80%
5 años	4.34%	4.23%
Histórico	-	9.84%

#### Indicador de Rendimiento Neto

Siefore	IRN %
Profuturo (SB2)	6.32%
Coppel (SB2)	5.97%
Principal (SB2)	4.98%
<b>Azteca (SB2)</b>	<b>4.94%</b>
SURA (SB2)	4.90%
Citibanamex (SB2)	4.85%
Inbursa (SB2)	4.74%
PensionISSSTE (SB2)	4.56%
XXI-Banorte (SB2)	4.37%
Invercap (SB2)	4.11%

Promedio Ponderado	4.97 %
Promedio Simple	4.97 %

#### Evolución con inversión inicial de \$1000



Construido con el precio de la Siefore registrado en la Bolsa Mexicana de Valores

### IV) Medidas de sensibilidad y riesgos

#### Evolución del Plazo Promedio Ponderado

